

NueNutri

Produktbeschreibung

NueNutri® gibt Kulturen einen zusätzlichen Schub genau dann, wenn sie ihn am meisten brauchen—während der Blüte und des Fruchtansatzes. Indem es Pflanzen hilft, ihr volles genetisches Potenzial zu nutzen, führt es zu höheren Erträgen, besserer Qualität und konsistenteren Ergebnissen, Saison für Saison.

Hauptvorteile

- Höherer Ertrag & Qualität: fördert stärkere Blüte und Fruchtansatz
- Zuverlässigkeit: hilft Kulturen, ihr volles genetisches Potenzial zu erreichen
- Vielseitige Verwendung: wirksam bei vielen Kulturen und Programmen
- Verbesserte Programme: verstärkt die Wirkung von Wachstumsregulatoren
- Erweiterte Leistung: funktioniert mit NueFlora für Unterstützung nach der Ernte

Zusammensetzung

Gesamtstickstoff (N) (% w/w).....	3,6
Mindestgehalt an organischem Stickstoff (Norg) %, organische Substanz 3,0 pflanzlichen Ursprungs	
Ammoniumstickstoff (NH ₄) (% w/w).....	0,4
Nitratstickstoff (N) (% w/w).....	0,2
Gesamtkaliumoxid (K ₂ O) (% w/w).....	2,8
Wasserlösliches Kaliumoxid (K ₂ O) (% w/w).....	2,8
Organischer Kohlenstoff (Corg) (% w/w).....	13
Mangan (Mn) wasserlöslich aus Sulfat (% w/w).....	0,6
Molybdän (Mo) wasserlöslich (% w/w).....	0,05

Physikalische und chemische Eigenschaften

Farbe Braun

pH (Lösung bei 10%) 4,28

Elektrische Leitfähigkeit (mS/cm) 54,86

Dichte (g/cm³ @ 20°C) 1,17


Trockenmasse (% w/w) 36,56







NueNutri

Technische Positionierung

Vor Gebrauch gut schütteln

Blattanwendung 

Kulturgruppe	Kulturen	Dosierung	Methode & Zeitpunkt / Anwendungen
Gemüse	Fruchtgemüse, Blattgemüse, Wurzel-/Zwiebelgemüse, Weichobst, Erdbeeren	2 L/Ha	 Ab Vorblüte anwenden
Zierpflanzen & Aromaten	Beet pflanzen	2 L/Ha	 In Abständen von 14-21 Tagen während des gesamten Blütezyklus anwenden
Obstbau	Kernobst, Nüsse und anderes Steinobst, Zitrusfrüchte, Trauben, Tropische Obstkulturen	2-3 L/Ha	 Von Vorblüte bis Fruchtansatz anwenden
Ackerbau	Getreide, Kartoffel, Reis, Hülsenfrüchte, Raps, Tabak, Mais, Zuckerrübe, Gras	3 L/Ha	 Von Bestockung bis Reife anwenden

KOMPATIBILITÄT:

NueNutri ist nicht kompatibel mit kupferhaltigen Produkten. Es wird empfohlen, vor dem Mischen Kompatibilitätstests mit anderen Produkten durchzuführen und kleinräumige Kulturversuche vor der Verwendung des Produkts durchzuführen. Im Falle einer Mischung liegt es in der Verantwortung des Anwenders, die Mischung vor der Anwendung zu testen.

HINWEISE:

Nur bei anerkanntem Bedarf verwenden. Diese Aufwandmengen sind Empfehlungen, aber es wird empfohlen, einen örtlichen Berater zu konsultieren. Als Input und als Teil eines integrierten Pflanzenproduktionsprogramms zu verwenden.

LAGERBEDINGUNGEN:

In der Originalverpackung aufbewahren. Sicherstellen, dass die Verpackung versiegelt und unter trockenen, gut belüfteten Bedingungen aufbewahrt wird. Nicht direktem Sonnenlicht aussetzen. Lagertemperatur muss zwischen +5 und +40°C liegen.

INFORMATIONEN ZU SICHERHEIT UND UMWELT:

Weitere Informationen finden Sie im Sicherheitsdatenblatt (SDB) des Produkts.

Gebrauchte Verpackungen verantwortungsvoll entsorgen.